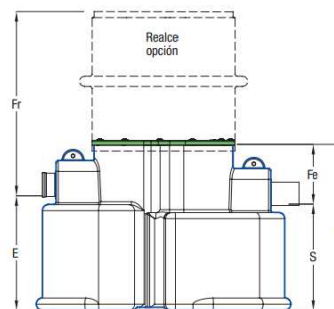
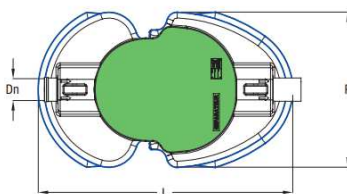


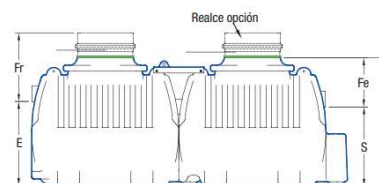
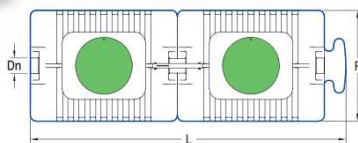
- Cuba de polietileno construida por rotomoldeo.
- Dispositivo de entrada con junta de nitrilo.
- Manguito PVC de salida.
- Tapa en polietileno, paso para peatones, fijada por tornillo de acero inoxidable, con junta de estanqueidad.
- Opciones: Realce de tapa. Alarma óptica y acústica (véase página correspondiente).

ED • Gama pequeña • Volumen de 340 a 2400 l



Ref. ED	L	P	H	E	S	Fe	Dn	Volumen	Peso	Realce opcional			
								Decantador		H 700	Fr mini-maxi	H 1000	Fr mini-maxi
ED0340C	1282	780	831	575	530	301	110	340	36	RE107	710 - 960	-	-
ED0480C	1282	780	1064	808	763	301	110	480	42	RE107	710 - 960	-	-
ED0720C	1282	780	1261	1005	960	301	110	720	53	RE107	710 - 960	-	-
ED1000C	1882	1160	1066	805	728	338	110	1000	98	RE207	660 - 960	RE210	710 - 1310
ED1500C	1882	1160	1293	1032	955	338	110	1500	111	RE207	660 - 960	RE210	710 - 1310
ED1700C	1882	1160	1441	1163	1086	355	160	1700	119	RE207	680 - 980	RE210	730 - 1330
ED2400C	1882	1160	1808	1530	1453	355	160	2400	140	RE207	680 - 980	RE210	730 - 1330

DE • Gama grande • Volumen de 3000 a 6000 l



Ref. DE	L	P	H	E	S	Fe	Dn	Volumen	Peso	Realce opcional			
								Decantador		H 250a450	Fr mini-maxi	H 1000	Fr mini-maxi
DE3000/200E	2292	1500	1730	1200	1180	550	200	3000	140	ETR47ET	780 - 980	ETR65ET	960 - 1130
DE2850/300E	2292	1500	1730	1085	1035	695	300	2850	145	ETR47ET	895 - 1095	ETR65ET	1075 - 1245
DE6000/200E	4292	1500	1730	1200	1150	580	200	6000	280	ETR47ET	780 - 980	ETR65ET	960 - 1130
DE5700/300E	4292	1500	1730	1085	1035	695	300	5700	290	ETR47ET	895 - 1095	ETR65ET	1075 - 1245