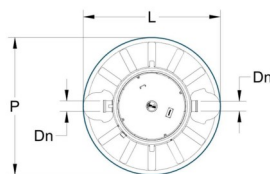
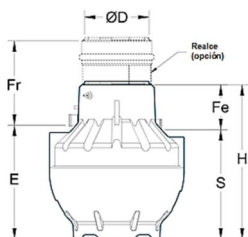


- Cuba en polietileno reciclable realizado por rotomoldeo.
- Dispositivo de entrada y de salida en PVC con juntas de nitrilo.
- Boquilla de pulverización 15/21 en latón para la reducción de espumas.
- Tapa(s) en polietileno sobre junta de estanqueidad paso para peatones. Bloqueado por tornillería inox.

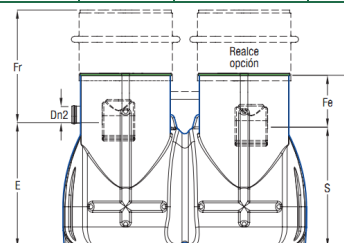
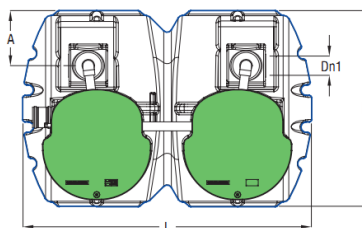
Para los modelos EG35:

- Columna de vaciado Dn80 con conexión.
- Ventilación PVC Dn110.
- **OPCIONES** : Realce de tapa. Alarma de grasas óptica y acústica, electroválvula.

YG30 • EG30 • SEPARADOR BIO-TECHN (BIO-DEPUR) • TN 1, 2, 3, 4, 5, 6, 8, 10 l/s

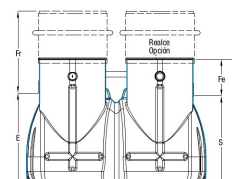
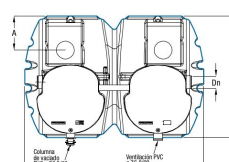
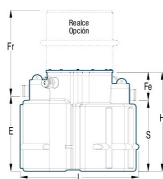
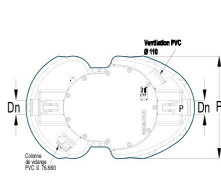


Ref. YG30	Tamaño nominal	L	P	H	E	S	Fe	Dn	A	Volumen	Peso	Ø	Realce opcional	
										Separador				
YG3000E	1	1000	1000	1000	699	668	332	110	700	340	27	620		
YG3002E	2	1200	1200	1230	930	880	350	110	----	660	37	620		
YG3003E	3	1500	1500	1700	1275	1225	475	110	----	1500	69	770		
YG3005C	4	1500	1500	1965	1705	1655	310	110	----	2040	93	770		



Ref. EG30	Tamaño nominal	L	P	H	E	S	Fe	Dn	A	Volumen	Peso	Realce opcional (x 2 unidades)			
										Separador		Ht 700	Fr mini-maxi	H 1000	Fr mini-maxi
EG3005C	5	2400	1620	1700	1250	1210	490	160	887	3000	220	RE207	850 - 1150	RE210	900 - 1500
EG3006C	6	2400	1624	1700	1250	1210	490	160	887	3260	220	RE207	850 - 1150	RE210	900 - 1500
EG3008C	8	2450	1700	1700	1250	1210	490	160	887	3300	230	RE207	850 - 1150	RE210	900 - 1500
EG3010C	10	2400	1624	2072	1622	1582	490	160	887	4090	239	RE207	850 - 1150	RE210	900 - 1500

EG35 (CON COLUMNA DE VACIADO) • SEPARADOR BIO-TECHN (BIO-DEPUR) • TN 1, 2, 3, 4, 5, 6, 8, 10 l/s



Ref. EG35	Tamaño nominal	L	P	H	E	S	Fe	Dn1	Volumen	Peso	Realce opcional			
									Separador		Ht 700	Fr mini-maxi	Ht 1000	Fr mini-maxi
EG3500C	1	1282	780	831	575	530	301	110	360	37	RE107G	710 - 960	-	-
EG3502C	2	1282	780	1261	1005	980	301	110	680	54	RE107G	710 - 960	-	-
EG3503C	3	1882	1160	1293	1032	955	338	110	1450	113	RE207G	660 - 960	RE210G	710 - 1310
EG3504C	4	1882	1160	1441	1163	1086	355	160	1700	121	RE207G	680 - 980	RE210G	730 - 1330
EG3505C	5	2400	1620	1700	1250	1210	490	160	3000	220	RE207G	850 - 1150	RE210	900 - 1500
EG3506C	6	2400	1624	1700	1250	1210	490	160	3260	220	RE207G	850 - 1150	RE210G	900 - 1500
EG3508C	8	2450	1700	1700	1250	1210	490	160	3300	230	RE207G	850 - 1150	RE210G	900 - 1500
EG3510C	10	2400	1624	2072	1622	1582	490	160	4090	239	RE207G	850 - 1150	RE210G	900 - 1500